

Recomendações importantes:

- Combine obras conjuntas com seus vizinhos, pois fica mais em conta e segue um mesmo modelo.
- Aproveite estações sem chuvas;
- Procure calceteiros habilitados para a execução no padrão correto;
- Não deixe desníveis e degraus entre a sua calçada e a do vizinho, pois dificulta o trânsito para as pessoas podem causar acidentes;
- As inclinações permitidas na calçada devem acontecer nas faixas de serviço e faixa de acesso, demais acomodações necessárias deverão ocorrer no interior do imóvel;
- Em caso de terrenos acidentados e declividades acentuadas (12%), o munícipe deve consultar a Secretaria de Planejamento Urbano.

Dúvidas

- Sobre orientação de execução e consertos de calçadas: **156**
- Sobre modelos de calçadas e situações atípicas
Secretaria de Planejamento Urbano: **3947-8121**
- Sobre árvore e poda de raízes na calçada: **156**
- Disque Calceteiros: **3923-5770**
- Multas: Departamento de Fiscalização **3901-1085 / 3901-1086**
- Urbam: **3908-6082**

Outras informações

- Acesse: www.sjc.sp.gov.br/apde



CALÇADA SEGURA

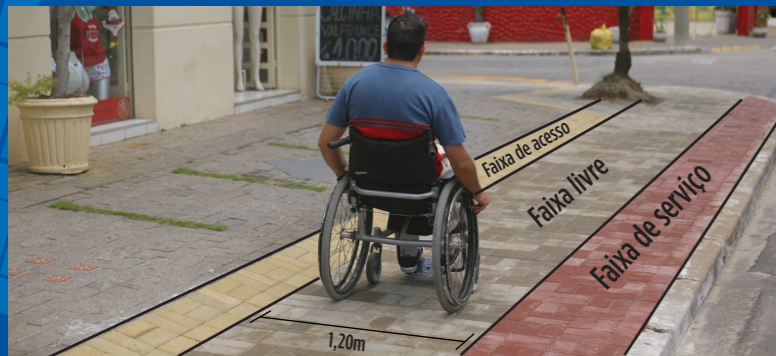
**TODOS DEVEMOS CONTRIBUIR PARA QUE CADA
UM POSSA IR E VIR COM SEGURANÇA.**



Vamos fazer de
São José um lugar cada
vez melhor para se viver!

Cabe ao proprietário a construção e manutenção da calçada do seu imóvel. Aqui vão algumas informações importantes:

A calçada é dividida em faixas.



A **faixa de serviço** está mais próxima ao asfalto. Ela se destina a instalação de postes, lixeiras, árvores e rampas de acesso.



A **faixa livre** é a faixa do meio e deve ser livre para a circulação de pessoas. É a faixa mais importante e deve ter continuidade entre os imóveis, sem inclinações.

Faixa de acesso é aquela que está mais próxima ao imóvel.

Materiais utilizados na calçada

A área urbana do município foi dividida em:

I - Setor Central e Corredores



Piso intertravado retangular

As vias do município foram divididas em setores I e II. No setor I (Centro, subcentro e corredores) deve ser instalado pavimento do tipo intertravado, diferenciado por cores:

- Faixa de serviço – vermelha
- Faixa livre – neutra
- Faixa de acesso – amarela (preferencial)

II - Setor Geral



Faixa de serviço

Faixa livre

Faixa de acesso

No setor II ou geral podem ser instalados tanto o piso intertravado quanto o cimentado de junta seca. O importante é continuar observando as faixas e garantindo uma faixa livre contínua e sem obstáculo.

Para saber qual o setor que se encontra a calçada do seu imóvel consulte o site: www.sjc.sp.gov.br/apde